

2016年

车用压缩天然气钢质内胆环向缠绕气瓶批量检验质量证明书

Technical specification table for compressed natural gas cylinders, including fields for identification number, manufacturer, technical data, and inspection details.

Table with columns for '进出站' (Station) and '合计' (Total), showing data for various stations and a '一票通' (One-pass) section.

Table with columns for '城市' (City), '最近订购日期' (Last order date), and '订单个数' (Number of orders), listing cities like Beijing and Qinhuangdao.



Summary table with columns for regions (东北, 华北, etc.) and various numerical values representing data points.

Complex interface with a search bar, a table of product information, and a large yellow text overlay: '多值飘来七个字'.

Table with columns for product IDs and corresponding barcode images, showing a list of items with their unique identifiers.

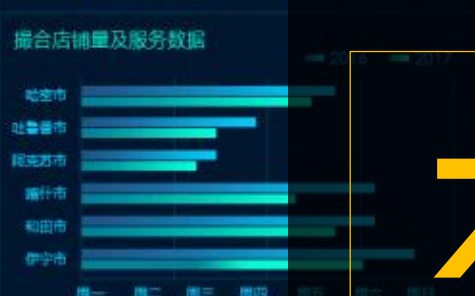
复杂报表不是事

Table with columns for '座位号' (Seat number) and '理论' (Theory), listing names like 李荣花 and 毕文蕾.

Financial statement table with columns for '资产' (Assets), '负债及所有者权益' (Liabilities and Equity), and various monetary values.

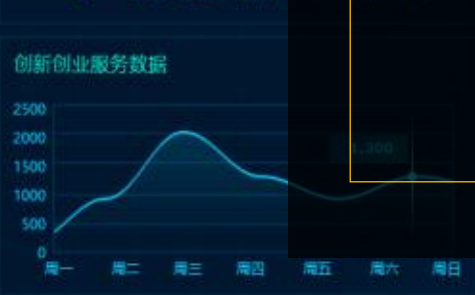
Table titled '资产价值计算表' (Asset Value Calculation Table) with columns for '资产名称' (Asset Name) and '单位' (Unit).

Table titled '资产价值计算表' (Asset Value Calculation Table) with columns for '资产名称' (Asset Name) and '单位' (Unit).



大屏展示有点酷

领导看板·驾驶舱·Dashboard





技术人员定制填报表

数据填报花样多

业务人员自定义填报表

自助分析为我用

开放源码可集成

订单分析

商品类别:商品	饮料							
	苹果汁	牛奶	汽水	啤酒	蜜桃汁	绿茶	运动饮料	柳橙汁
大连	810.00	0.00	90.00	280.00	918.00	12939.60	1080.00	322.00
总计	810.00	0.00	90.00	280.00	918.00	12939.60	1080.00	322.00
上海	0.00	152.00	0.00	0.00	0.00	0.00	0.00	0.00
总计	0.00	152.00	0.00	0.00	0.00	0.00	0.00	0.00
青岛	0.00	0.00	72.00	329.00	0.00	0.00	0.00	1035.00
总计	0.00	0.00	72.00	329.00	0.00	0.00	0.00	1035.00

数据分析设置器

- 客户
 - 客户姓名
 - 职务
- 雇员
 - 雇员姓名
 - 职务
 - 出生日期
 - 雇佣日期
- 市
 - 名称
 - 人口
- 省
 - 上级
- 订单日期

商品类别
商品

明细金额求和



- 添加计算指标
- 切片切块
- 下钻上卷
- 同比环比
- SQL分析
- Excel分析
- 文本分析
- 开源平台
- 移动支持

价格低廉
功能卓越
怒开开源
商用

单套最低只要

¥ 10,000

还有年买断模式，比招人便宜多了

海量数据秒级看

独创异步双线程大报表



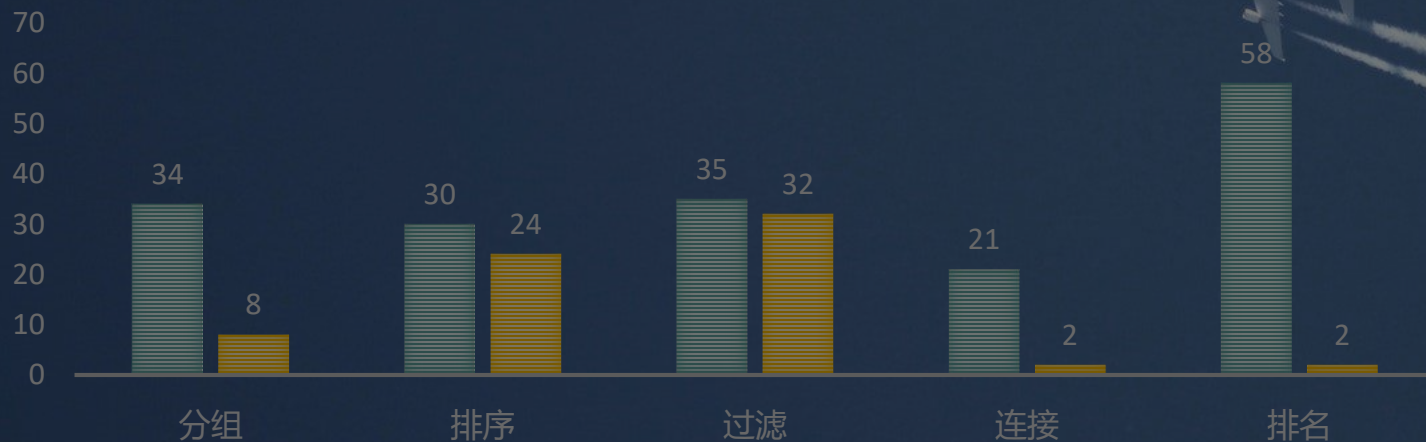
报表跑得慢，只因数据源

性能敢称第一名

用了集算器，报表快如飞

使用集算器前后对比

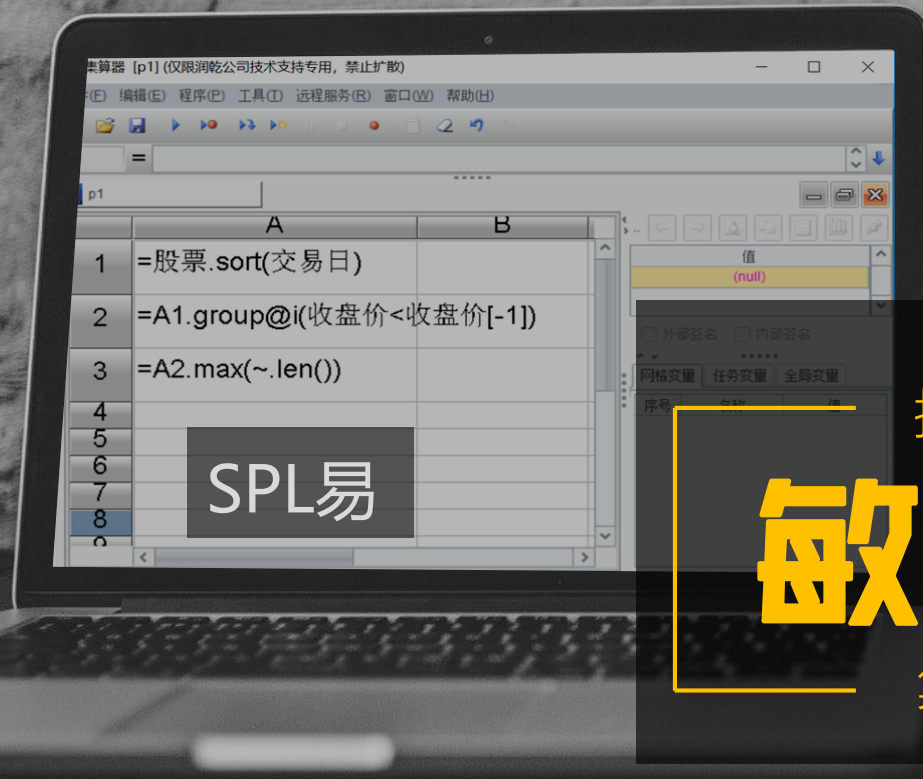
■ 使用前 ■ 使用后



一支股票最长连续上涨了多少天?

```
SELECT max(连续日数)-1 FROM  
  
(SELECT count(*) 连续日数 FROM  
  
(SELECT SUM(涨跌标志) OVER ( ORDER BY 交易日) 不涨  
日数 FROM  
  
( SELECT 交易日,  
  
CASE WHEN 收盘价>LAG(收盘价) OVER( ORDER  
BY 交易日 THEN 0 ELSE 1 END 涨跌标志  
  
FROM 股票 ))  
  
GROUP BY 不涨日数)
```

SQL难



报表开发烦，还是数据源

敏捷开发易实现

集算器出马，早下班回家

老字号 电商化

在线下单不求人

更多折扣·技术服务

